

Hareza池袋 広告掲出利用規則

【概要版】

本規則はHareza池袋内の街路灯バナーフラッグと東京建物 Brillia HALLのバトン(ライトバトン含む)、ガラス面広告への広告掲出に関する利用規則を定めたものです。なお、広告を掲出される方を「一時使用者」と定めます。
本規則に記載のある金額は税込み価格となります。(税率は2019年10月から適応中の10%に準じ、変更となった場合はその税率に従います。)

目次

広告掲出利用規則

1. 広告掲出までの流れ (p.2~5)
2. 施設全体概要 (p.6~7)
3. パークプラザ内吊りバトン広告詳細 (p.8~9)
4. 街路灯バナーフラッグ広告詳細 (p.10~11)
5. ガラス面広告詳細 (p.12~13)
6. 料金表(p.14~16)
7. キャンセルポリシー(p.17)

別添

申請書類

- ◇仮予約申込書
- ◇広告媒体利用申込書兼誓約書
- ◇屋外広告物自主審査会提出用資料

別図

- ◇東京建物Brillia HALL 1階・2階平面図
- ◇Hareza Tower 1階平面図

1 メール・電話からの問い合わせ



- 空き状況や利用料金など、ホームページ内お問合せフォームにてご連絡ください。

2 仮予約



- 仮予約申込書の提出をお願いします。仮予約期間は1週間となります。

3 利用申込



- 本利用規則をご確認の上、〈広告媒体利用申込書兼誓約書〉に必要事項を記入し、広告概要、及び、とともにメールまたは郵送にてご送付ください。また、必要に応じて、屋外広告物自主審査会提出用資料をご提出ください。
- パークプラザのバトン広告における申込期間は原則、ご利用開始日の6か月前～3週間前までとなります。
- 街路灯バナーフラッグにおける申込期限は広告審査会の3営業日前までとなります。審査会のスケジュールは当法人までお問い合わせください。
- ガラス面広告における申込期限は当法人までお問合せください。

4 広告内容の審査



- パークプラザのバトン広告における審査は広告媒体利用申込書兼誓約書を受領後、原則5営業日以内に広告内容等を審査し、利用可否を通知いたします。ただし、内容に疑義があった場合や調整に時間を要する場合はこの限りではありません。
- 街路灯バナーフラッグの審査期間については当法人までお問い合わせください。
- ガラス面広告における審査期間は当法人までお問合せください。

5 利用料金のお支払い



- 利用開始日の2週間前までに利用料金の100%をお支払いください。

6 事前調整



- 利用開始日の2週間前までに、最終のデザイン案をご提出ください。
- 定められた期日までに、施設利用にあたり必要な書類をご提出ください。

7 実施



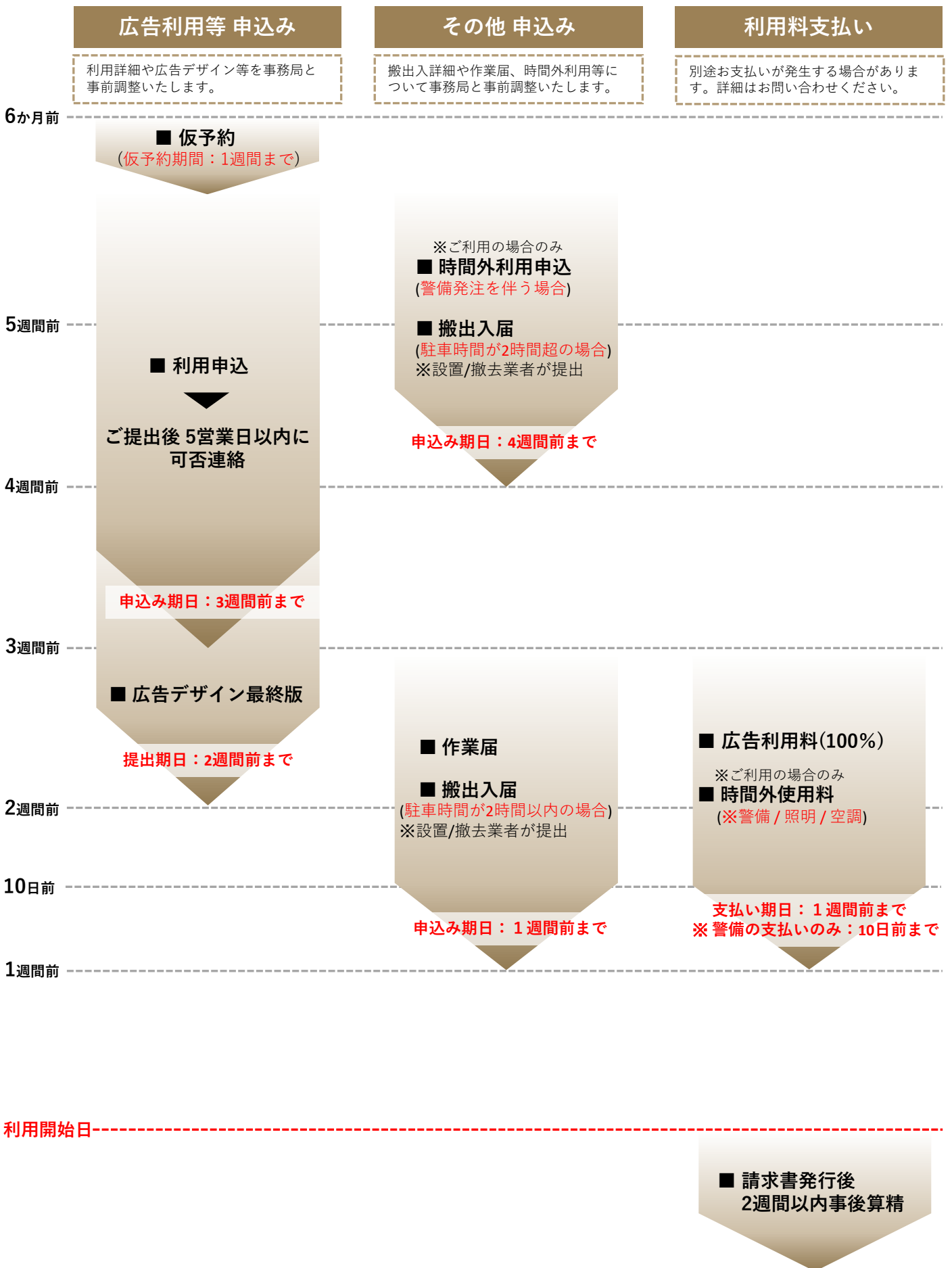
- 設営及び撤去は指定業者に発注して頂きます。なお、設置・撤去・掲示中の安全管理などの実施における責任は発注者である一時使用者に帰属します。

8 ご利用後の精算

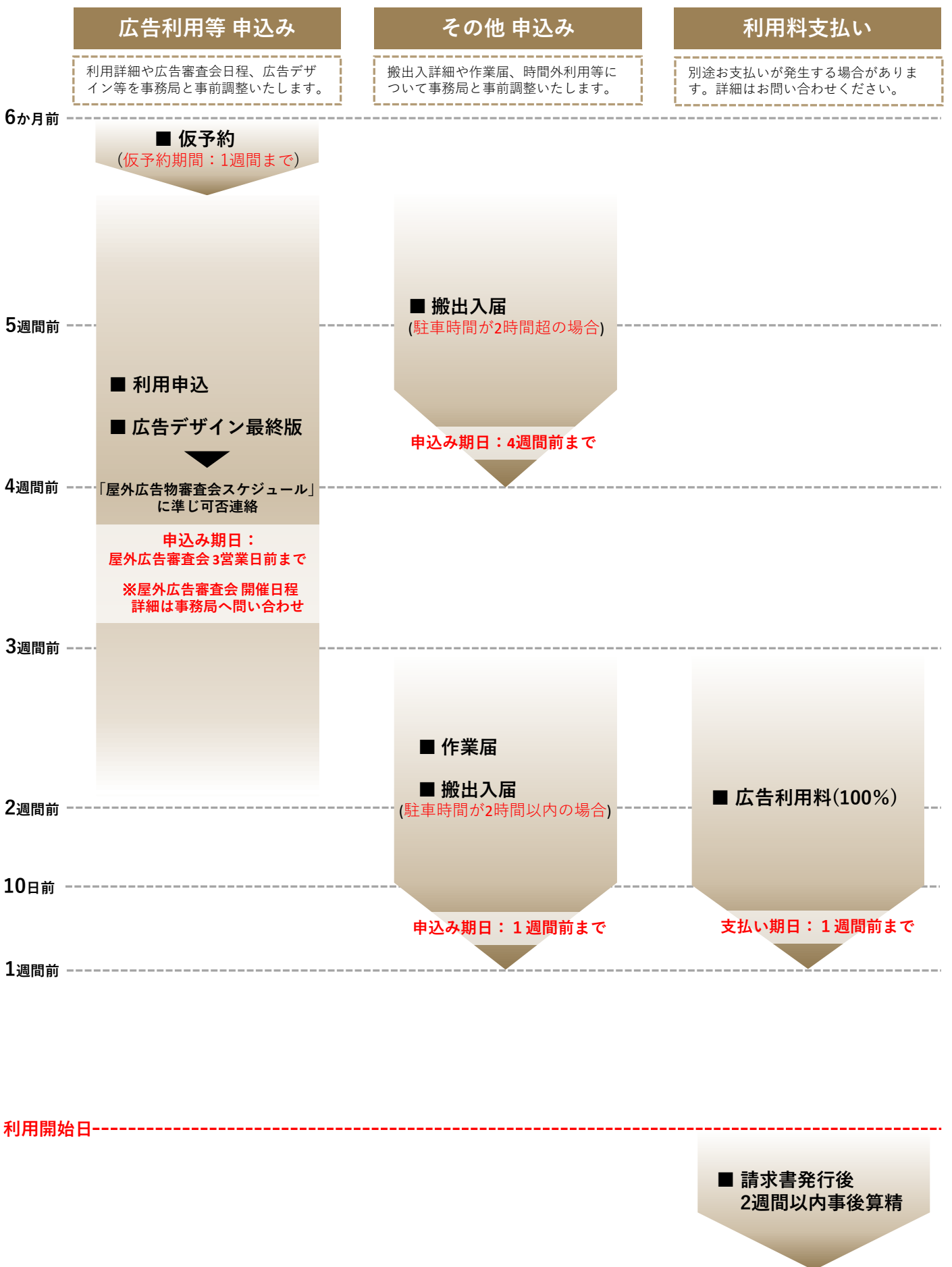


- 時間外利用など事前に精算したもの以外にお支払いが発生した場合、ご利用後に請求書を発行致します。（発行日から2週間以内にお支払いください。）

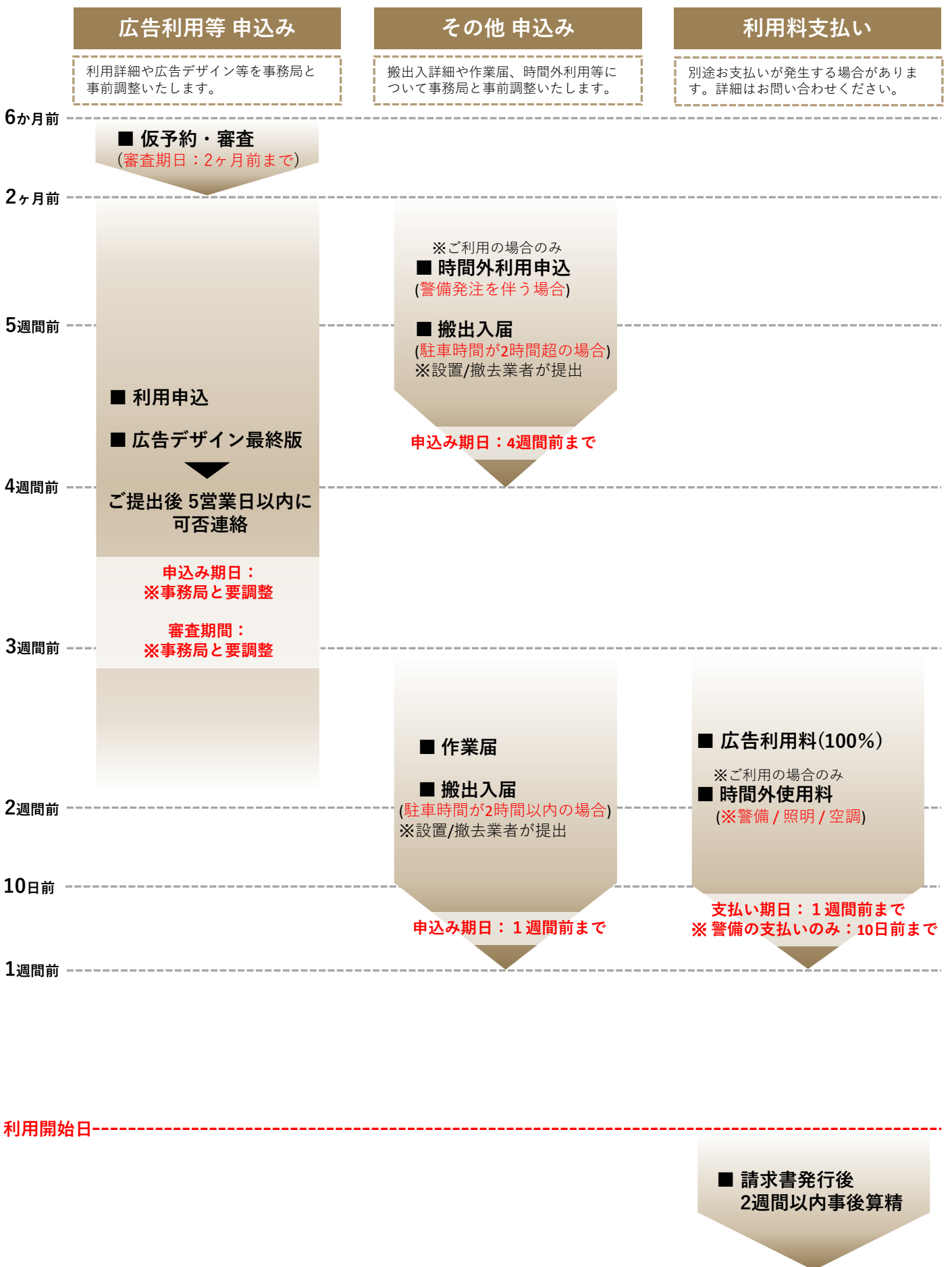
1. 広告利用までの流れ：【ボタン広告】



1. 広告利用までの流れ：【街路灯バナーフラッグ】



1. 広告利用までの流れ：【ガラス面広告】



「Hareza(ハレザ) 池袋」は、Hareza Tower、東京建物 Brillia HALL、としま区民センターおよび中池袋公園から成るエリア名称です。

このエリアには、ミュージカルや伝統芸能を公演する多目的ホールや、アニメ、サブカルチャーを楽しめる空間など個性の異なる8つの劇場があり、豊島区が掲げる「国際アート・カルチャー都市構想」のシンボルとして多様な文化の発信・賑わい創出を目指しています。



- | | | |
|---------------|------------------------|----------|
| 1 TOHOシネマズ 池袋 | 3 東京建物 Brillia HALL | 7 多目的ホール |
| 2 シネマプラザ | 4 harevutai (未来型ライブ劇場) | 8 小ホール |
| | 5 パークプラザ | |
| | 6 ハレスタ(オープン型配信スタジオ) | |



Hareza池袋 (ハレザイケブクロ)

“ちょっぴりおめかしして出かける特別な場所・非日常を体験できる場所”を表す「ハレ」の場、“多くの人が集まる場所・劇場”を意味する「座」の意味・言葉を合わせた造語

<マニュアル等で使用する素材について>

マニュアル作成に必要な素材はHareza池袋ポータルサイトより取得しご活用ください。

<https://www.hareza-ikebukuro.com/>

また、平面図は別添の1階・2階平面図をご参照下さい。

地図やロゴを告知で利用したい場合は、別途告知媒体案と共に別途当法人にご相談ください。ロゴ利用については豊島区と開発事業者(東京建物(株)、(株)サンケイビル)が定めたガイドラインがありますので、ガイドラインに則った利用となります。

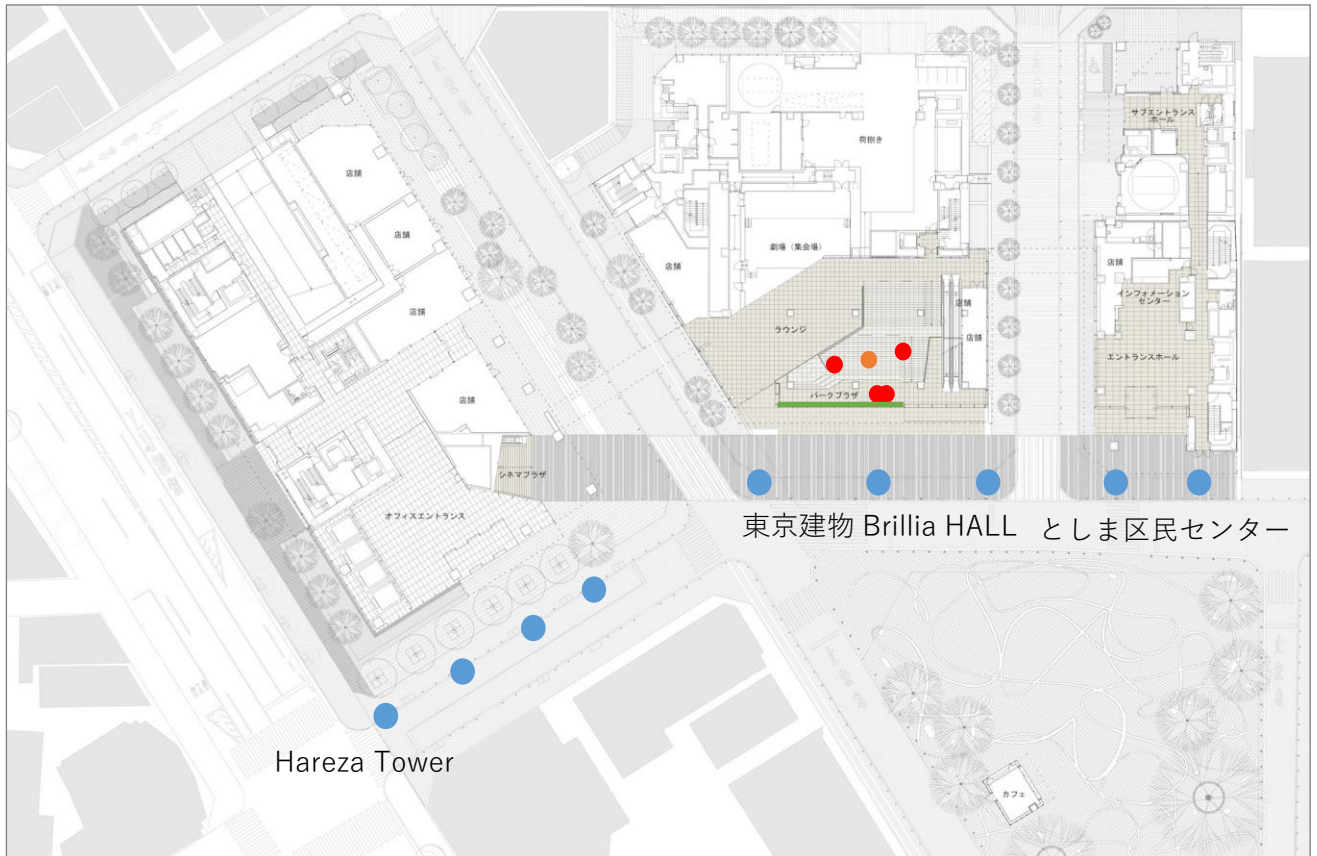


2.施設全体概要

Hareza池袋では東京建物 Brillia HALL内の吊りバトンと3棟の前方道路にある街路灯にバナーフラッグを掲出することができます。また、東京建物Brillia HALLのガラス面にも広告を掲出することが可能となりました。

詳細は「3.パークプラザ内吊りバトン広告」および「4.街路灯バナーフラッグ広告」、「5.ガラス面広告」をご確認ください。

Hareza池袋全体MAP



- 吊りバトン×4本 ● ライトバトン×1本 ● 街路灯(バナーフラッグ) — ガラス面

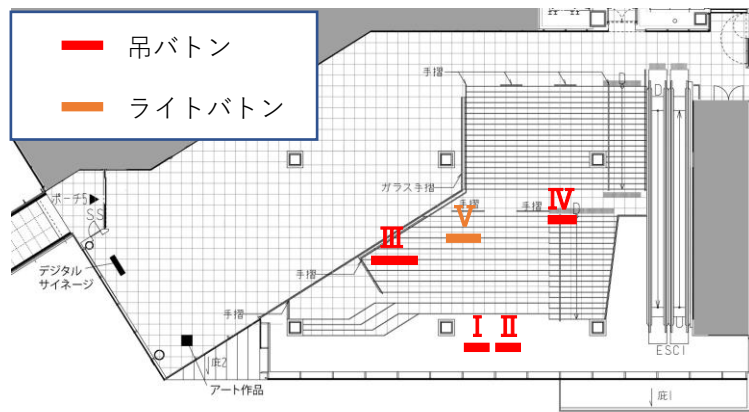
1 ご利用条件

1. 当法人により承認を受けた内容で利用すること
2. 下記のいずれかに該当するものであること
 - ① Hareza池袋に関連する行事（定期・不定期・季節の行事、祭り等）であること。
 - ② 文化又は情報の発信活動（文化イベント、コンサート等）であること。
 - ③ 販わいを創出する行動・活動（商業的イベント等）であること。
 - ④ Hareza池袋関係者が行うイベントであること。
 - ⑤ 地域イベントの広告又は企業広告
 - ⑥ その他当法人が管理や運営に支障がないと判断したもの。


2 掲出可能日数

1日から最大4週間掲出可能

3 バトン概要




バナーバトンⅢ バナーバトンⅠ バナーバトンⅡ バナーバトンⅣ



No.	名称	最大幅	バトン広告最大長さ	積載荷重	素材
I	吊バトンⅠ	1,350mm	床面から3,150mm以上 (最長5,500mm)	60kg	トロマット、ターポリン等 ※防炎加工は必須
II	吊バトンⅡ	1,350mm	床面から3,150mm以上 (最長5,500mm)	60kg	
III	吊バトンⅢ	1,900mm	床面から3,000mm以上 (最長5,000mm)	60kg	
IV	吊バトンⅣ	1,350mm	床面から3,000mm以上 (最長5,000mm)	60kg	
I + II	吊バトンⅠ・Ⅱ	3,000mm	床面から3,150mm以上 (最長5,500mm)	120kg	
V	ライトバトン ※吊バトンとしても利用可	1,350mm	床面から3,000mm以上 (最長5,000mm)	150kg	-
			照明の取り付けが可能なバトンです。ライトバトンとして使用をご希望の方は詳細についてお問い合わせください。		-



イメージ：吊バトンⅢ+ライトバトン



イメージ：吊バトン※昇降時

※上記「I + II」は、吊バトンⅠとⅡを一面として使用する場合
 ※吊バトンⅠ、Ⅱに設置する掲示物の上端は天井面から1,000mm以上離すこと
 ※ライトバトンにライトを取り付ける場合は別途取付に係る費用が発生するもの

4 設置・撤去可能時間

当法人との協議になります。

※ボタンの昇降作業は、当法人指定会社にて実施致します。

※22:00～9:00に設営・撤去等で利用する場合は別途追加料金が発生します。本法人までお問合せください。

5 広告掲出にかかる費用項目

掲出にかかる各種費用項目等は下記の通りです。

	費用項目	指定業者の有無	備考
1	広告掲出料	—	
2	設置・撤去費 ※各1回	指定業者あり	当法人にお問い合わせください。
3	時間外料金	—	「6.料金表」をご確認ください。
4	掲出物廃棄費	指定業者なし	設置・撤去にかかる指定業者でも可能です。ご希望の場合はお問い合わせください。
5	ライトボタンの照明取付費	指定業者あり	当法人にお問い合わせください。
6	広告制作費	指定業者なし	業者の紹介をご希望の場合はお問い合わせください。

6 注意事項

- ・パークプラザやラウンジ、シネマプラザ前/パークプラザ前イベントスペース、その他東京建物 Brillia HALL内でイベントが実施されている場合があります。掲出物の視認性が遮られる可能性があります。
- ・広告掲出期間、上記スペースの使用を妨げることは出来ないため、必要に応じて「Hareza池袋スペース利用規則」をご参照の上、上記スペースの使用申請を実施してください。
- ・東京建物 Brillia HALLの照明点灯時間は9時から22時までのため、ライトボタンの照明点灯時間を東京建物 Brillia HALLの照明点灯時間と合わせる場合はタイマー等を設置してください。
- ・掲載期間中、他のスペースで撮影を実施している可能性がございます。予めお含みおきください。

1 ご利用条件

1. 当法人により承認を受けた内容で利用すること
2. 下記のいずれかに該当するものであること
 - ① Hareza池袋に関連する行事（定期・不定期・季節の行事、祭り等）であること。
 - ② 文化又は情報の発信活動（文化イベント、コンサート等）であること。
 - ③ 販わいを創出する行動・活動（商業的イベント等）であること。
 - ④ Hareza池袋関係者が行うイベントであること。
 - ⑤ 地域イベントの広告又は企業広告
 - ⑥ その他当法人が管理や運営に支障がないと判断したもの。

2 掲出可能日数

1日から最大4週間掲出可能

3 バナーフラッグ概要

設置場所	設置枚数	サイズ
上記街路灯9本	18枚 (街路灯1本あたり2枚)	バナーフラッグ：W0.6m以内×1.05m以内 Harezaロゴ：W0.6m以内×0.15m以上
<p>● 街路灯</p>	<p>街路灯バナーフラッグ (最大0.6m×1.05m)</p>	<p>デザイン範囲</p>
		<p>Harezaロゴカラーバリエーション ※「7注意事項」参照</p> <p>デザイン範囲</p>
		<p>素材</p> <p>トロマット、 ターポリン等</p>

4 屋外広告物審査会スケジュール

街路灯バナーフラッグにおいては、屋外広告物審査会の審査を経て掲出可否が決定します。審査会のスケジュールについては当法人までお問い合わせください。掲出の申込は審査期間開始日の3営業日前までに所定の書類と合わせてご提出ください。

5 設置・撤去可能時間

終日可能（HarezaTower および 東京建物 Brillia HALLの建物閉館日を除く。）
※荷捌きスペースを利用する場合は7時から23時となります。

6 広告掲出にかかる費用項目

掲出にかかる各種費用項目等は下記の通りです。

	費用項目	指定業者の有無	備考
1	広告掲出料	—	
2	設置・撤去費 ※各1回	指定業者なし	業者の紹介をご希望の場合はお問い合わせください。
3	掲出物廃棄費	指定業者なし	業者の紹介をご希望の場合はお問い合わせください。
4	広告制作費	指定業者なし	業者の紹介をご希望の場合はお問い合わせください。
5	道路使用許可料 (設置・撤去時)	—	豊島区WEBサイト参照 http://www.city.toshima.lg.jp/324/machizukuri/doro/002298/index.html
6	道路占用許可料 (設置・撤去時)	—	

7 注意事項

- ・バナーフラッグの指定の位置にHareza池袋公式ロゴは必ずつけてください。
- ・バナーフラッグのHarezaロゴは「ホワイト・グレー・ブラック」の3色からお選びください。
- ・設置、撤去の際は安全に十分配慮して作業を行ってください。
- ・設置、撤去には道路使用許可および道路占用許可が必要になります。申請は一時使用者にて行い、許可証の写しを設置、撤去を行う前に当法人にご提出ください。
- ・東京建物 Brillia HALLおよびHareza Tower、中池袋公園、としま区民センターなどでイベントが実施されている場合があり、掲出物が遮られる可能性があります。
- ・広告掲出期間、上記施設等の使用を妨げることは出来ません。
- ・掲載中の広告が破損等より、周囲に危険を及ぼすと判断した場合、当法人にて撤去させていただく場合がございます。その際の撤去にかかる費用は一時使用者にて負担頂きます。また、広告を差し替える場合は、広告制作費、撤去および追加設置費用においては一時使用者にてご負担をお願いします。また、それらに伴う掲出期間の延長や利用料の減額は致しません。
- ・掲載期間中、他のスペースで撮影を実施している可能性がございます。予めお含みおきください。

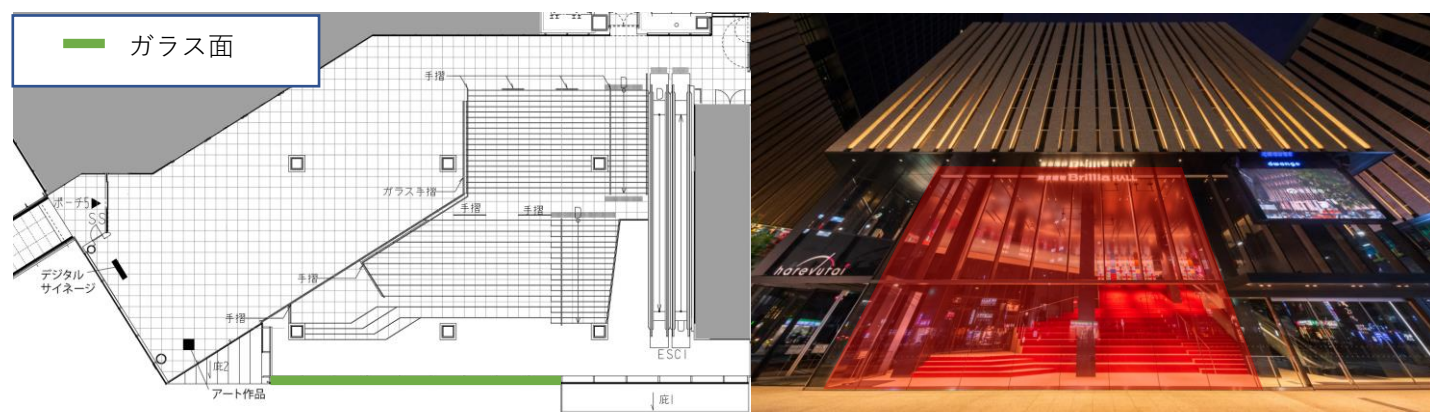
1 ご利用条件

1. 当法人により承認を受けた内容で利用すること
2. 東京建物 Brillia HALL（豊島区立芸術文化劇場）利用者がガラス面広告を利用しない期間であること。
3. 東京建物 Brillia HALL（豊島区立芸術文化劇場）利用者の演目等と競合する内容ではないこと。
4. 下記のいずれかに該当するものであること
 - ① Hareza池袋に関連する行事（定期・不定期・季節の行事、祭り等）であること。
 - ② 文化又は情報の発信活動（文化イベント、コンサート等）であること。
 - ③ 販わいを創出する行動・活動（商業的イベント等）であること。
 - ④ Hareza池袋関係者が行うイベントであること。
 - ⑤ 地域イベントの広告又は企業広告
 - ⑥ その他当法人が管理や運営に支障がないと判断したもの。

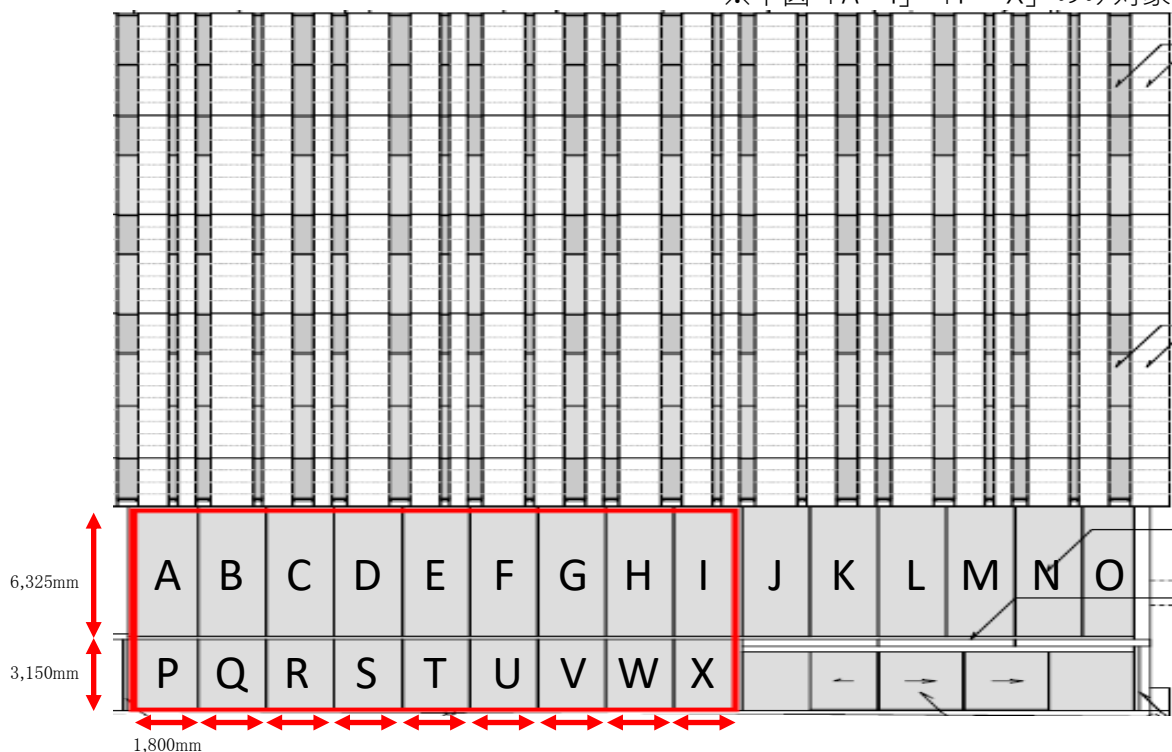
2 掲出可能日数

当法人との協議になります。

3 ガラス面概要



※下図「A~I」「P~X」のみ対象、計18枚



4 注意事項

- ・指定した面以外への広告掲載はできません。
- ・ガラス面へのシート張り施工をする場合、日射透過率28%以上のシートを採用してください。日射透過率28%以上を採用してもガラスが熱割れを起こす場合がありますので必ず保険適用をお願い致します。なお、活用枚数1枚当たり500万円の保険金額を設定してください。
- ・ガラス面広告については、デザインを事前に確認させていただきます。予めお含みおきください。
- ・外構側には施工できません。
- ・館内側から施工する場合、衝突防止シールが貼られているため、シートを衝突防止シールに上張りする場合は、一時使用者は当法人が指定した業者による原状回復を一時使用者の負担にて実施してください。
- ・パークプラザやラウンジ、シネマプラザ前/パークプラザ前イベントスペース、その他東京建物 Brillia HALL内でイベントが実施されている場合があります。掲出物の視認性が遮られる可能性があります。
- ・広告掲出期間、上記スペースの使用を妨げることは出来ないため、必要に応じて「Hareza池袋スペース利用規則」をご参照の上、上記スペースの使用申請を実施してください。
- ・掲載期間中、他のスペースで撮影を実施している可能性がございます。予めお含みおきください。
- ・Hareza池袋の各種スペース、設備、機材の故障等により一時使用者の目的が達成されなかった場合であっても、利用料の返還以上の損失補償は一切行いません。予めお含みおきください。

5 設置・撤去可能時間

当法人との協議になります。

※建物開館時間：全日9時～22時 ただし、建物閉館日を除く。

※22:00～9:00に設営・撤去等で利用する場合は別途追加料金が発生します。本法人までお問合せください。

6 広告掲出にかかる費用

掲出にかかる各種費用項目等は下記の通りです。

	費用項目	指定業者の有無	備考
1	広告掲出料	—	
2	傷跡確認（設置前・撤去後）	指定業者あり	当法人にお問い合わせください。
3	設置・撤去費 ※各1回	指定業者あり	当法人にお問い合わせください。
4	衝突防止シール原状回復費	指定業者あり	当法人にお問い合わせください。
5	掲出物廃棄費	指定業者なし	設置・撤去にかかる指定業者でも可能です。ご希望の場合はお問い合わせください。
6	広告制作費	指定業者なし	業者の紹介をご希望の場合はお問い合わせください。
7	保険費用	指定業者なし	熱割れ防止の為、必ず保険適用をお願いいたします。 ※保険金額1枚当たり500万円設定
—	原状回復費用	指定業者あり	傷や汚れが残っていた場合に発生いたします。

1 料金表

本規則に記載のある金額は税込み価格となります。(税率は2019年10月から適応中の10%に準じ、変更となった場合はその税率に従います。)

費用項目	利用期間	金額（税込み）
ボタン広告掲出料	1日から9日	110,000円×利用日数
	10日から14日	1,100,000円
	15日から23日	1,100,000円+110,000円×（利用日数-14）
	24日から28日	2,200,000円
街路灯バナーフラッグ 広告掲出料	1日から9日	23,100円×利用日数
	10日から14日	231,000円
	15日から23日	231,000円+23,100円×（利用日数-14）
	24日から28日	462,000円

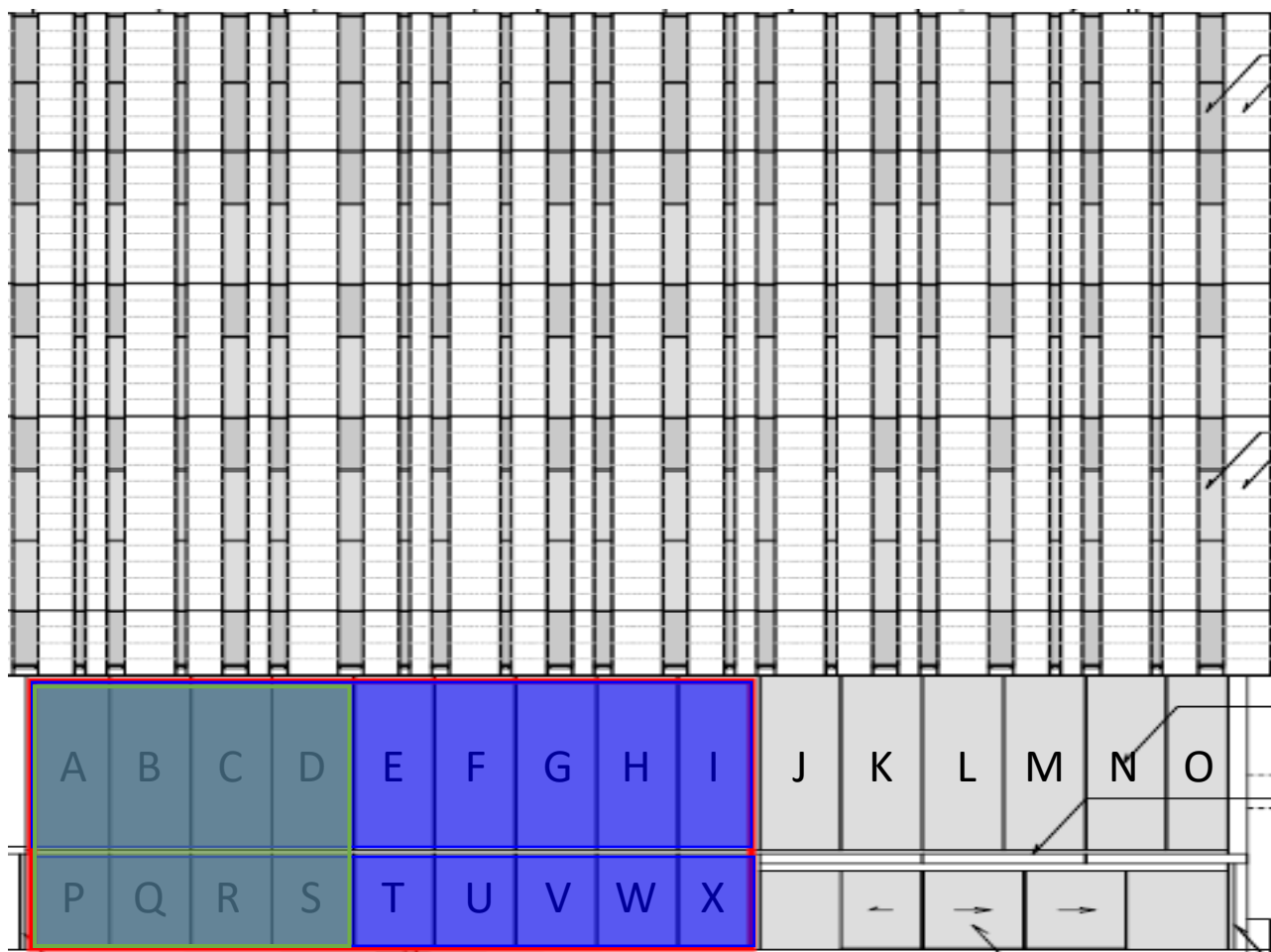
※利用本数に関わらず上記金額が発生します。一部掲出時間の短縮も同じ料金となります。

※ボタンのある東京建物 Briila HALLは22時で閉館します。

※ライトボタンに照明を取り付ける場合はライトボタンの照明取付費とは別に追加の掲出料が発生します。詳細は当法人にお問い合わせ下さい。

※広告制作費、設営撤去費、廃棄費用等は含みません。

2 料金表



- ① : 利用可能範囲全面の利用
- ② : 利用可能範囲半面（A～I or P～X）の利用
- ③ : 利用可能範囲の内、連続した8面（A～D and P～S等）の利用

6.料金表（ガラス面広告）

本規則に記載のある金額は税込み価格となります。(税率は2019年10月から適応中の10%に準じ、変更となった場合はその税率に従います。)

費用項目・利用範囲	利用期間	金額（税込み）
ガラス面広告掲出料 ①利用可能範囲全面	1日から9日	220,000円×利用日数
	10日から14日	2,200,000円
	15日から23日	2,200,000円 + 220,000円×（利用日数－14）
	24日から28日	4,400,000円
ガラス面広告掲出料 ②利用可能範囲半面 ③利用可能範囲の内、 連続した8面の利用	1日から9日	165,000円×利用日数
	10日から14日	1,650,000円
	15日から23日	1,650,000円 + 165,000円×（利用日数－14）
	24日から28日	3,300,000円

※ガラス面広告のある東京建物 Briila HALLは22時で閉館します。

※傷跡確認費、広告制作費、設営撤去費、廃棄費用等は含みません。

1 利用キャンセル

● キャンセルポリシー

一時使用者都合によって利用を取消される場合、キャンセル料がかかります。
(掲載場所変更、掲載日延期・変更を含む)

● キャンセル料

利用申込が許可された以降のキャンセル料は下記の通りです。

- ・ 利用開始15日前まで : 使用料の20%
- ・ 利用開始14日以降 : 使用料の100%

※キャンセル成立時点で発生している実費、作業費は別途請求します。

● お支払方法

当法人が請求書を発行しますので、発行日から2週間以内に指定口座にお振り込みください。

※振込手数料は一時使用者のご負担でお願いいたします。

※[キャンセル料] > [既に受領している金額]の場合、差額をご請求致します。

※[キャンセル料] < [既に受領している金額]の場合、振込手数料を差し引いた金額を
ご返金いたします。

※受付番号は事務局で記入します。

仮予約申込書

申 込 者 報	広告掲出 申込者名			
	ご住所	〒		
	ご担当者名		E - M A I L	
	T E L	- -	M O B I L E	- -
広 告 物 要 概	広告主			
	広告内容			
	ご利用媒体	<特定箇所ボタン広告> ※ご利用箇所すべてにチェックを入れてください。 <input type="checkbox"/> 吊りボタンⅠ <input type="checkbox"/> 吊りボタンⅡ <input type="checkbox"/> 吊りボタンⅢ <input type="checkbox"/> 吊りボタンⅣ <input type="checkbox"/> ライトボタン（照明の取り付け <input type="checkbox"/> 有 <input type="checkbox"/> 無）		
		<街路灯バナーフラッグ> ※ご利用箇所すべてにチェックを入れてください。 <input type="checkbox"/> 街路灯バナーフラッグ		
		<ガラス面広告> ※ご利用箇所すべてにチェックを入れてください。 <input type="checkbox"/> ガラス面広告		
広告掲出 期	年 月 日（ ）～ 年 月 日（ ）			

※すでに予約が入っている場合は、仮予約を行う事は出来ません。

※仮予約期間は仮予約申込書提出日以降、原則1週間です。1週間以内に本申込がない場合は、仮予約は失効します。

※お申込み時に取得した個人情報は、当法人が運営管理を行う目的でのみ使用致します。また、業務の遂行上、管理会社等に業務を委託することがございますが、記載の目的以外で利用することはございません。

※本申込書を当法人にメールもしくは郵送でお送りください。

送付先

一般社団法人Hareza池袋エリアマネジメント
〒150-0001
東京都渋谷区神宮前6-16-7 美竹ビル101（株式会社クオル内）
TEL:080-8045-4681 MAIL: hareza@hareza-ikebukuro.com

広告媒体利用申込書兼誓約書

申込者情報	広告掲出申込者名			
	ご住所 (会社所在地)	〒		
	ご担当者名		E - M A I L	
	T E L	- -	M O B I L E	- -
広告物概要	広告主			
	広告内容	※広告内容がわかる概要を別途ご提出ください。		
	ご利用媒体	<特定箇所ボタン広告> ※ご利用箇所すべてにチェックを入れてください。 <input type="checkbox"/> 吊りボタンⅠ <input type="checkbox"/> 吊りボタンⅡ <input type="checkbox"/> 吊りボタンⅢ <input type="checkbox"/> 吊りボタンⅣ <input type="checkbox"/> ライトボタン (照明の取り付け <input type="checkbox"/> 有 <input type="checkbox"/> 無)		
		<街路灯バナーフラッグ> ※ご利用箇所すべてにチェックを入れてください。 <input type="checkbox"/> 街路灯バナーフラッグ		
		<ガラス面広告> ※ご利用箇所すべてにチェックを入れてください。 <input type="checkbox"/> ガラス面広告		
	広告掲出期	年 月 日 () ~ 年 月 日 ()		
	広告設置日	広告掲出開始日またはその前日をご記載ください。 年 月 日 () : ~ :		
広告撤去日	広告掲出終了日またはその翌日をご記載ください。 年 月 日 () : ~ :			
ご請求先	ご請求先名			
	ご住所	〒		
	ご担当者名			
	T E L	- -	E - M A I L	

利用規則の 確認	※利用規則表紙の左肩をご確認の上、利用規則の[版]をご記載ください。 _____版
誓約書	Hareza池袋広告掲出利用規則に記載の内容を理解し、 遵守の上施設利用を行うことを誓約いたします。 年 月 日 氏名 印

※お申込み時に取得した個人情報は、当法人が運営管理を行う目的でのみ使用致します。また、業務の遂行上、管理会社等に業務を委託することがございますが、記載の目的以外で利用することはありません。

※上記誓約書欄に押印後、当法人にメールもしくは郵送でお送りください。

..... 事務局使用欄

上記にてお申込みを正式に承認いたしました。

承認日： _____ 年 月 日




一般社団法人Hareza池袋エリアマネジメント
〒150-0001
東京都渋谷区神宮前6-16-7 美竹ビル101 (株式会社クオル内)
TEL:080-8045-4681 MAIL: hareza@hareza-ikebukuro.com

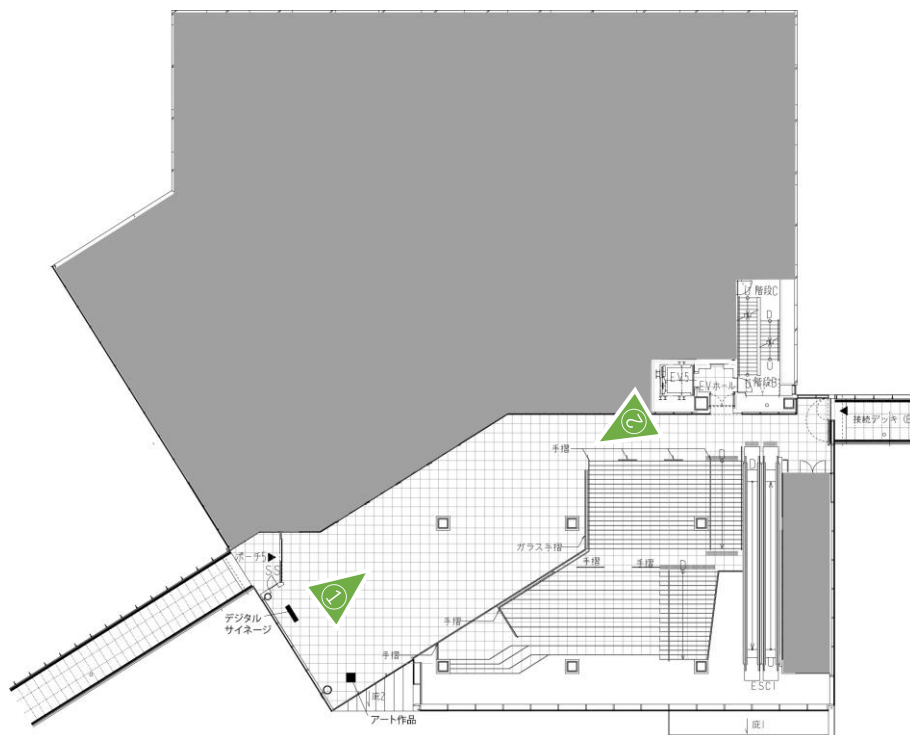
承認

街路灯バナーフラッグまたは吊りボタン、ガラス面広告を設置する際は東京建物 Brillia HALL中央監視室に声をかけてから作業をお願いします。




※中央監視室に御用の方は「通用口」のインターホンでお呼び出し下さい。「楽屋口」ではございませんのでご注意ください。

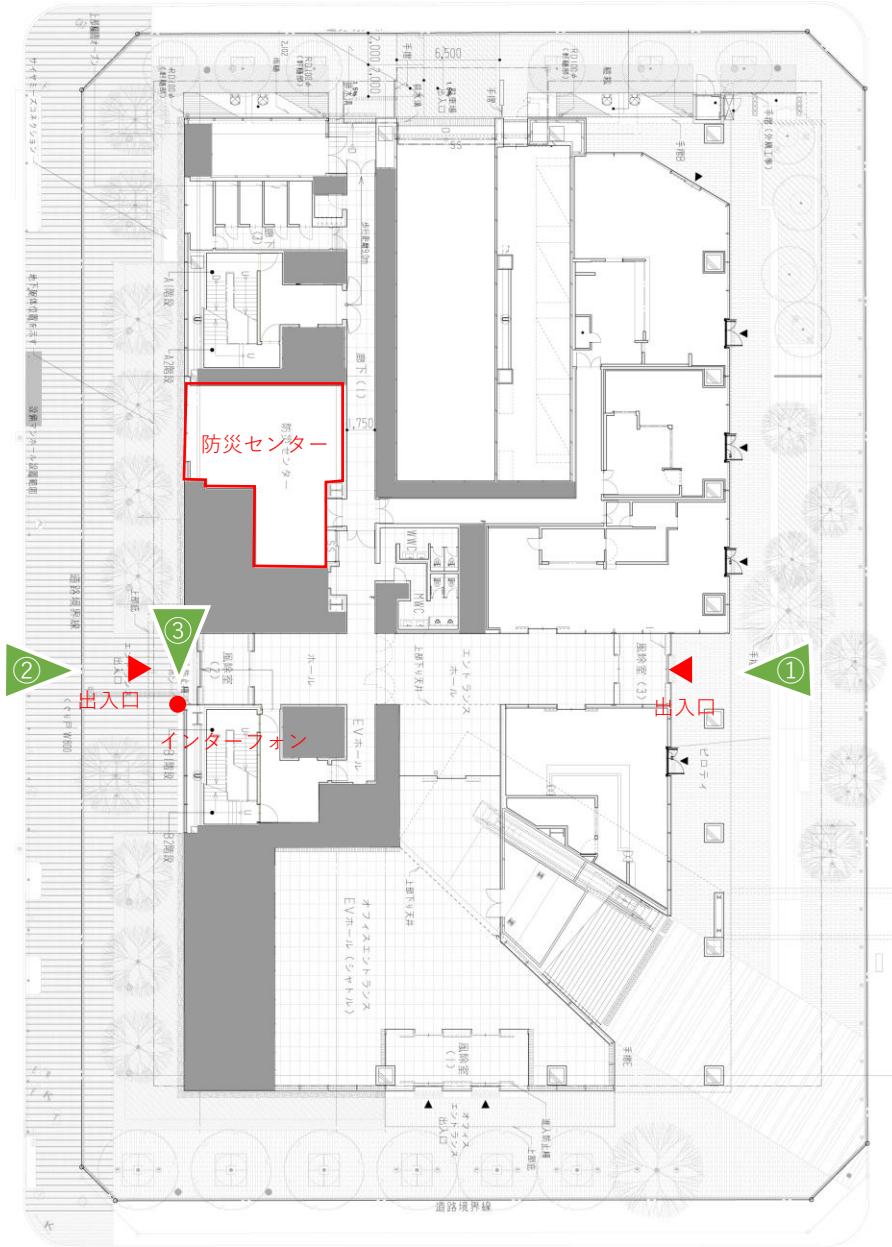





2階平面図



街路灯バナーフラッグを設置する際も東京建物 Brillia HALL中央監視室に声をかけてから作業をお願いします。
 なお、Hareza Tower防災センターに御用の方は下記を参考にお越しください。



平日・土日祝 8:00~24:30は出入口から防災センターへお越しください。それ以外の時間帯は、「インターフォン」でお呼びください。



お問合せ・申込先（当法人事務局連絡先）

一般社団法人Hareza池袋エリアマネジメント
〒170-0013

東京都豊島区東池袋1丁目19番1号 他

TEL: 080-8045-4681 MAIL: hareza@hareza-ikebukuro.com

【営業時間：10：00～17：30 土日祝除く】